

HAMKin opinnäytetyöarkiston käyttö

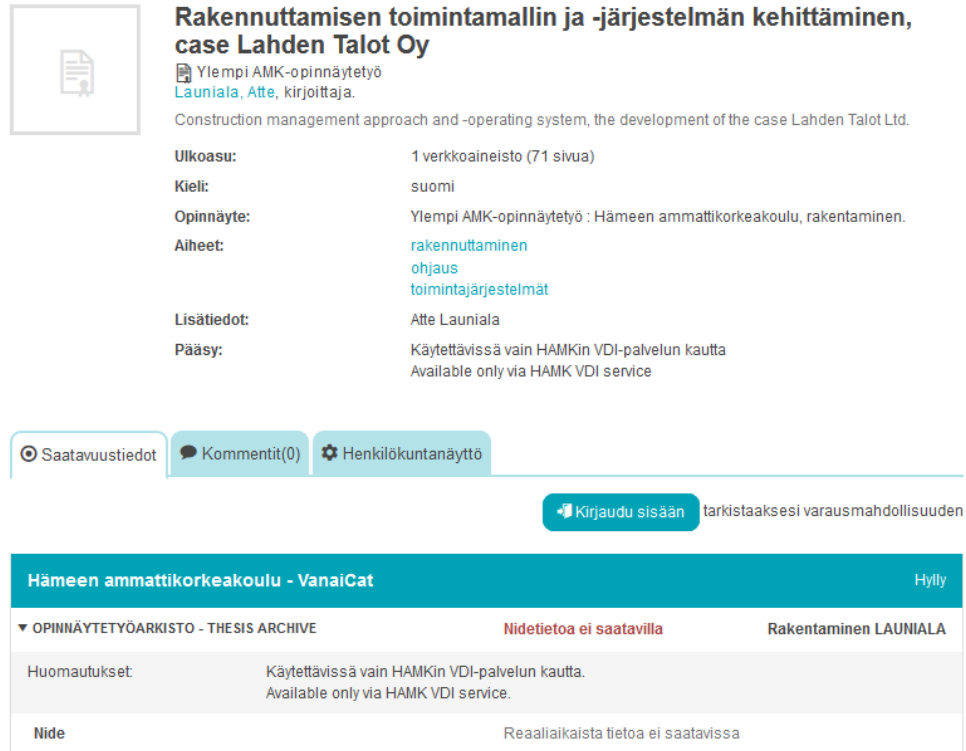
Ohje 21.11.2016

www.hamk.fi

1. Opinnäytetöiden etsiminen

HAMKin opinnäytetyöarkistossa olevat opinnäytetyöt löytyvät HAMKin Finnan avulla.

HAMKin opinnäytetyöarkisto toimii ainoastaan paikan päällä HAMKin verkossa VDI-yhteydellä.



Rakennuttamisen toimintamallin ja -järjestelmän kehittäminen, case Lahden Talot Oy
Ylempi AMK-opinnäytetyö
Launiala, Atte, kirjoittaja.
Construction management approach and -operating system, the development of the case Lahden Talot Ltd.

Ulkoasu: 1 verkkoinen (71 sivua)
Kieli: suomi
Opinnäyte: Ylempi AMK-opinnäytetyö : Hämeen ammattikorkeakoulu, rakentaminen.
Aiheet: rakennuttaminen
ohjaus
toimintajärjestelmät

Lisätiedot: Atte Launiala
Pääsy: Käytettävissä vain HAMKin VDI-palvelun kautta
Available only via HAMK VDI service

Saatavuustiedot Kommentit(0) Henkilökunnanäyttö

Kirjautu sisään tarkistaaksesi varausmahdollisuuden

Hämeen ammattikorkeakoulu - VanaiCat Hylly

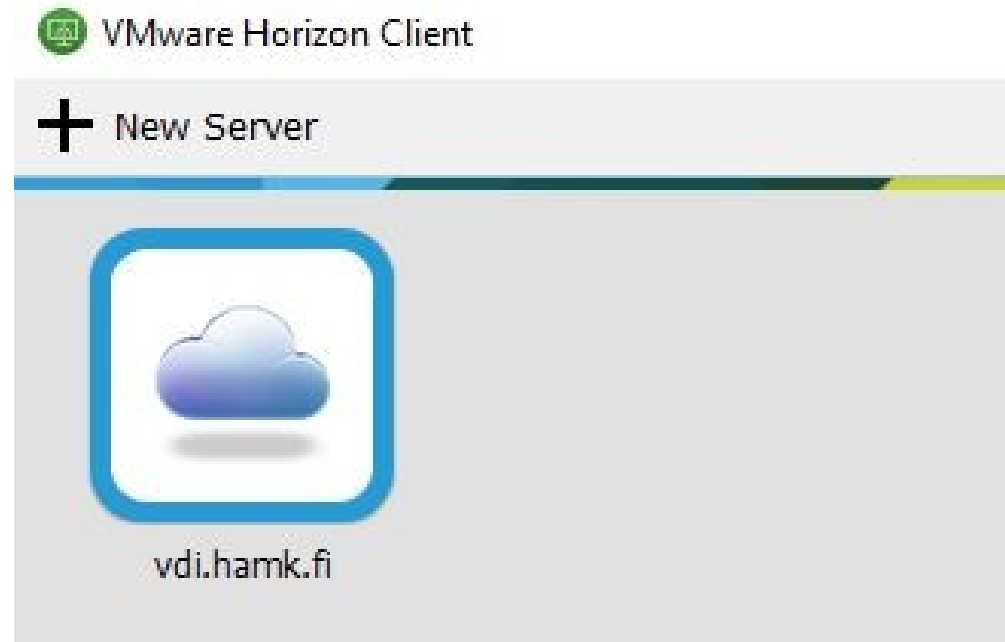
OPINNÄYTETYÖARKISTO - THESIS ARCHIVE Nidetietaa ei saatavilla Rakentaminen LAUNIALA

Huomautukset: Käytettävissä vain HAMKin VDI-palvelun kautta.
Available only via HAMK VDI service.

Nide: Reaaliaikaista tietoa ei saatavissa

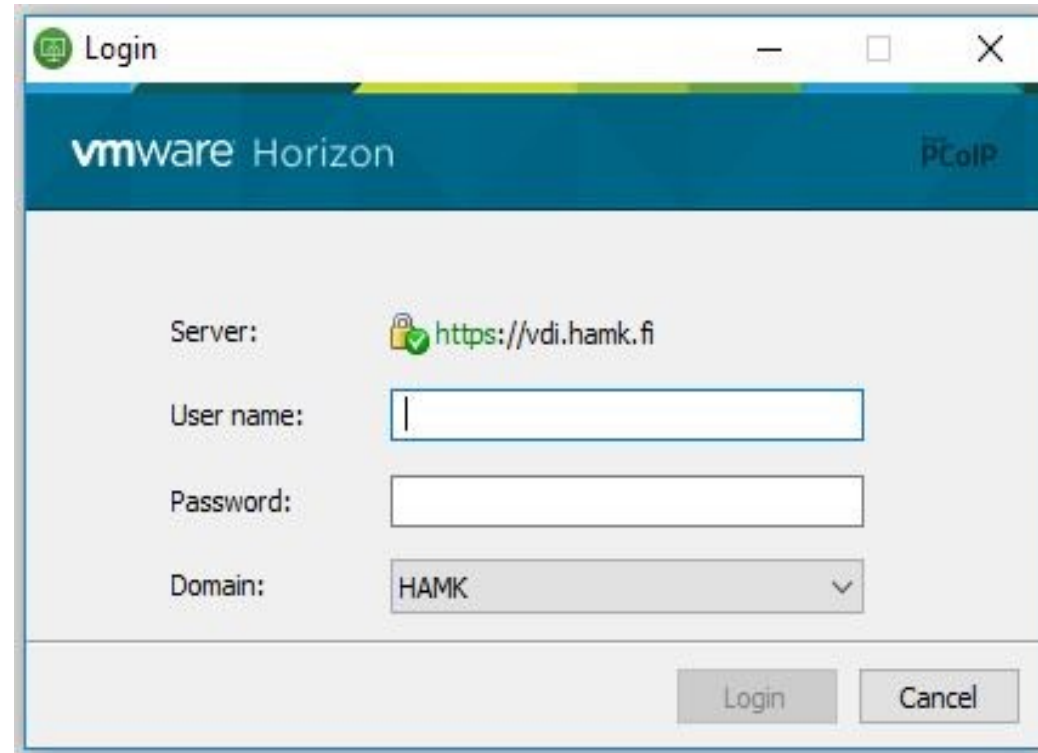
2. VDI-yhteyden avaaminen

Käynnistä VMware Horizon Client ja valitse vdi.hamk.fi.



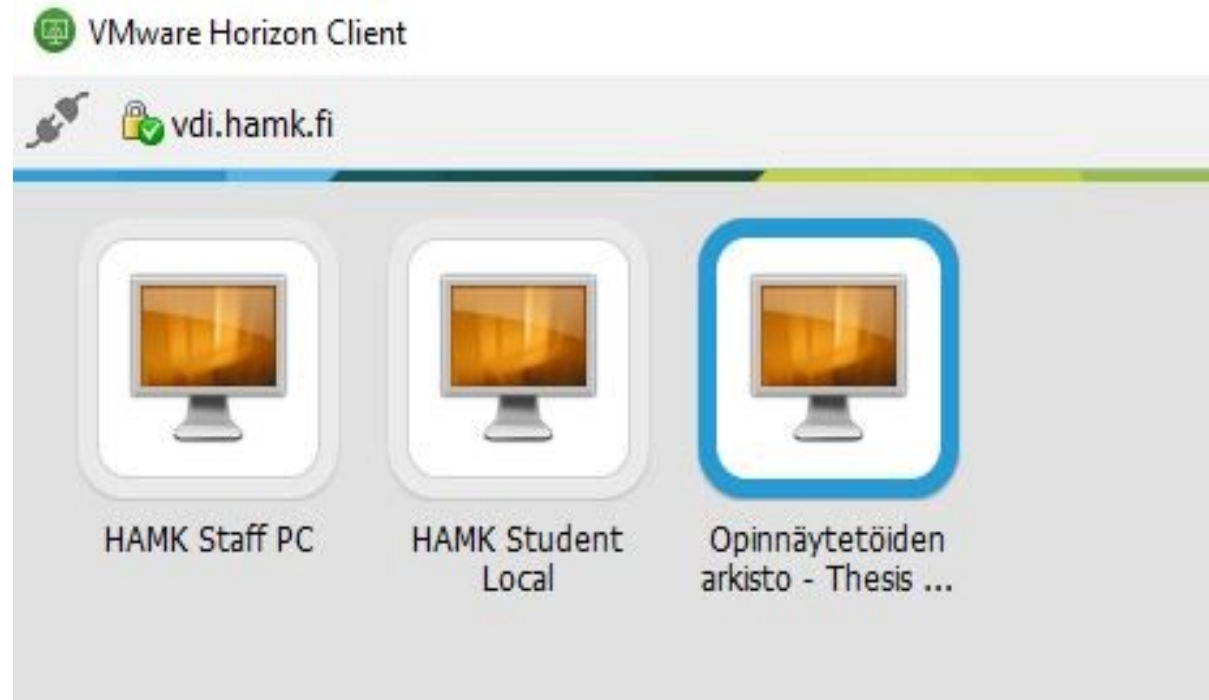
3. Kirjaudu sisään

Kirjaudu sisään HAMKin käyttäjätunnuksella ja salasanalla.



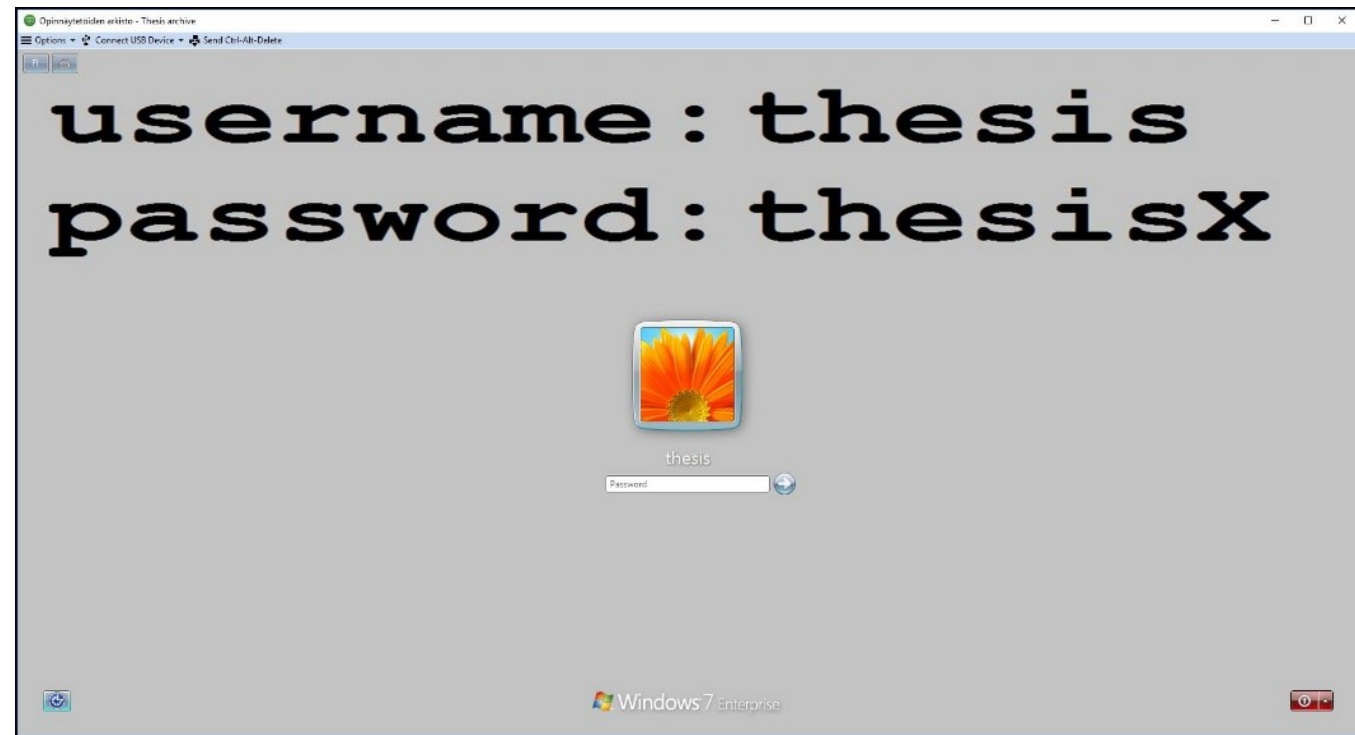
4. Valitse arkisto

Valitse Opinnäytetöiden arkisto.



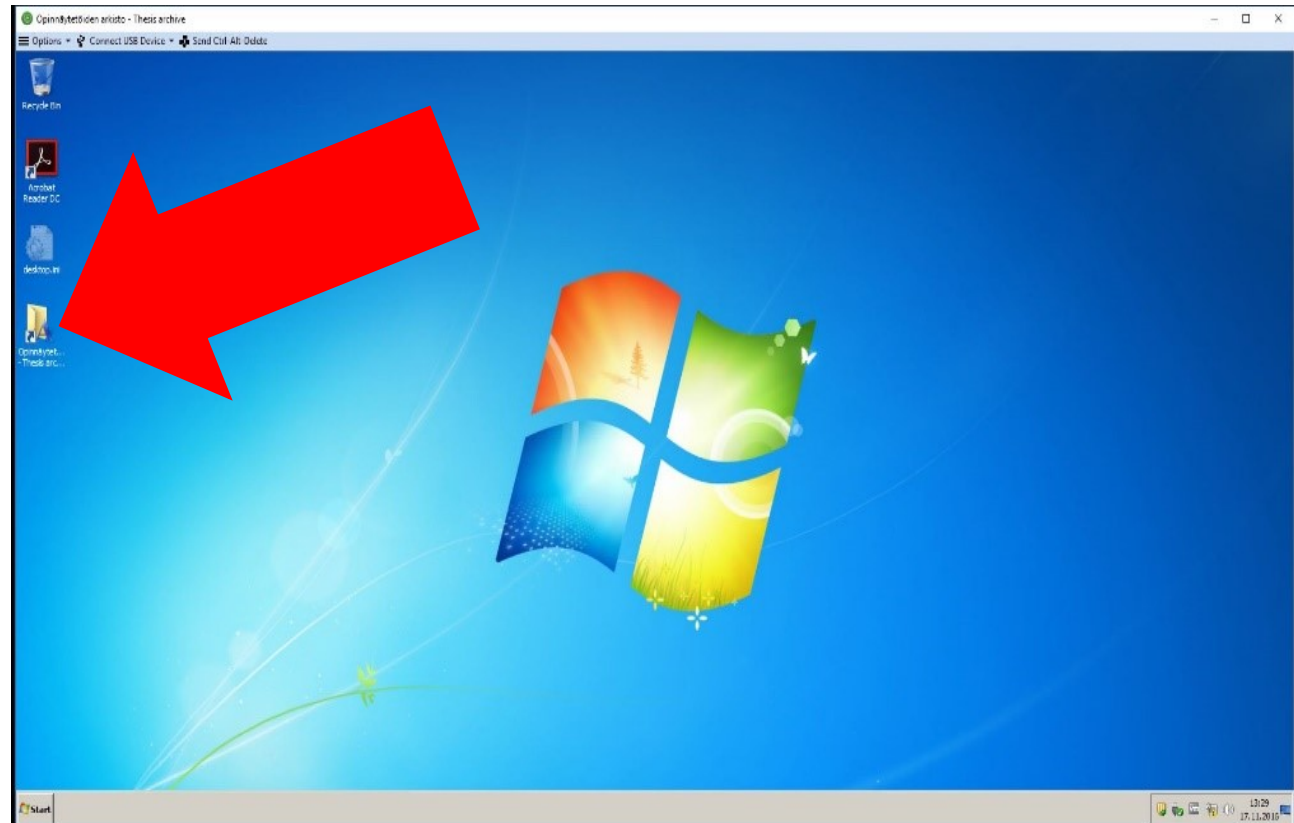
5. Kirjaudu sisään

Kirjaudu sisään.
Käyttäjätunnus ja
salasana ovat näkyvästi
esillä.



6. Valitse arkisto

Avautuu työpöytä, jolla on Opinnäytetyöarkisto-kansio. Tuplaklikkaa kansion kuvaketta.



7. Olet arkistossa

Opinnäytetyöarkisto avautuu.

Opinnäytetyöarkiston tiedostot ovat suojattuja. Niitä ei pysty kopioimaan, tulostamaan, uudelleennimeämään eikä poistamaan.

